

Комиссия по разработке Территориальной программы обязательного
медицинского страхования города Севастополя

Выписка из протокола решения Комиссии по распределению объемов
предоставления медицинской помощи от 25.09.2024 № 10

25.09.2024

№ 10

Департамент здравоохранения города Севастополя

Заседание Комиссии по разработке территориальной программы
обязательного медицинского страхования города Севастополя (далее –
Комиссия) проводится в режиме видеоконференцсвязи.

ПОВЕСТКА ДНЯ:

1. Об увеличении объемов медицинской помощи по заявке ГБУЗС «Горбольница № 5 – «ЦОЗМиР».
2. Об увеличении объемов медицинской помощи по заявке ГБУЗС «Городская больница № 1».
3. Об увеличении объемов медицинской помощи по заявке ООО «Нефролайн-Сев».
4. Об увеличении объемов медицинской помощи по заявке ГБУЗС «Севастопольская городская больница № 9».
5. Об увеличении объемов медицинской помощи по заявке ГБУЗС «Городская больница № 4».
6. О корректировке объемов медицинской помощи по МРТ-исследованиям по заявке ГБУЗ «Городская больница № 4».
7. Об уменьшении объемов медицинской помощи по заявке ООО «Диализный центр «Севастополь».
8. Об оплате счетов, ранее отклоненных по результатам медико-экономического контроля, в связи с превышением объемов и финансового обеспечения медицинской помощи по заявке ГБУЗС «Городская больница № 4».
9. Об оплате счетов, ранее отклоненных по результатам медико-экономического контроля, в связи с превышением объемов и финансового обеспечения медицинской помощи по заявке ООО «Нефролайн-Сев».
10. Об оплате счетов, ранее отклоненных по результатам медико-экономического контроля, в связи с превышением объемов и финансового обеспечения медицинской помощи по заявке ГБУЗС «СГОД им. А.А. Задорожного».
11. Рассмотрение информации по формированию Территориальной программы государственных гарантий бесплатного оказания гражданам медицинской помощи в городе Севастополе на 2025 год, представленной в соответствии с письмом Федерального фонда обязательного медицинского страхования от 24.11.2015 №7343/30-5/н «О методических указаниях по представлению информации по объемам медицинской помощи и их финансового

обеспечения членами Комиссии по разработке территориальной программы ОМС»:

- Территориального фонда обязательного медицинского страхования города Севастополя;
- Страховых медицинских организаций, включенных в реестр страховых медицинских организаций.

12. Внесение изменений в Тарифное соглашение в системе обязательного медицинского страхования города Севастополя на 2024 год.

13. Об утверждении показателей результативности деятельности медицинских организаций с учетом деятельности медицинских организаций за период декабрь 2023 года – январь-август 2024 года.

14. О составе Рабочей группы по оперативному перераспределению предоставления и финансового обеспечения медицинской помощи, распределённых между медицинскими организациями.

15. Прочее.

Информационно. Доклад главного внештатного специалиста онколога Департамента здравоохранения города Севастополя, главного врача ГБУЗ «СГОД им. А.А. Задорожного» Ощепкова В.Н. по вопросам выполнения целевых показателей национального проекта Российской Федерации «Здравоохранение», в том числе:

- снижение смертности населения трудоспособного возраста;
- снижение смертности от новообразований, в том числе от злокачественных.

Первый вопрос повестки дня:

1. Об увеличении объемов медицинской помощи по заявке ГБУЗС «Горбольница № 5 – «ЦОЗМиР».

Заявка: рассмотреть возможность выделения комплексной медицинской услуги по профилю «офтальмология» в амбулаторно-поликлинических условиях в количестве 40 обращений (480 посещений). Утвердить стоимость медицинской услуги А16.26.110.001 в размере 3 952,00 рублей.

Общее увеличение финансового обеспечения на 158 080,00 рублей.

Результаты голосования:

«за» - 10; «против» - 0; «воздержались» - 0.

Решение Комиссии:

УВЕЛИЧИТЬ ГБУЗС «Горбольница № 5 – «ЦОЗМиР» с 01.09.2024 объем и финансовое обеспечение медицинской помощи в амбулаторно-поликлинических условиях по профилю «офтальмология» в количестве 40 обращений (480 посещений). Утвердить стоимость медицинской услуги А16.26.110.001 в размере 3 952,00 рублей.

Увеличить финансовое обеспечение на 158 080,00 рублей.

Внести соответствующие изменения в Приложения №№ 1, 2 к договору на оказание и оплату медицинской помощи по обязательному медицинскому страхованию за 2024 год.

Второй вопрос повестки дня:

2. Об увеличении объемов медицинской помощи по заявке ГБУЗС «Городская больница № 1».

Заявка: с целью недопущения отказа в оплате случаев оказания медицинской помощи сверх утвержденных объемов, рассмотреть возможность увеличения объемов высокотехнологичной медицинской помощи в условиях круглосуточного стационара по профилю «сердечно-сосудистая хирургия» группа 58 на 20 случаев с увеличением финансового обеспечения на 16 393 951,75 рублей.

Результаты голосования:

«за» - 10; «против» - 0; «воздержались» - 0.

Решение Комиссии:

УВЕЛИЧИТЬ ГБУЗС «Городская больница №1» с 01.09.2024 объем высокотехнологичной медицинской помощи в условиях круглосуточного стационара по профилю «сердечно-сосудистая хирургия» группа 58 на 20 случаев.

Увеличение объемов медицинской помощи по профилю «сердечно-сосудистая хирургия» ВМП группа 58 на 20 случаев произвести за счет уменьшения на 20 случаев объема оказания медицинской помощи в круглосуточном стационаре по профилю «хирургия» в ГБУЗС «Севастопольская городская больница № 9».

Увеличить финансовое обеспечение ГБУЗС «Городская больница №1» с 01.09.2024 на 16 420 351,30 рублей за счет уменьшения финансового обеспечения ГБУЗС «Городская больница № 9» на 1 419 802,80 рублей и средств нормированного страхового запаса ТФОМС города Севастополя в размере 14 820 457,20 рублей.

Внести соответствующие изменения в Приложения №№ 1, 2 к договорам на оказание и оплату медицинской помощи по обязательному медицинскому страхованию за 2024 год ГБУЗС «Городская больница № 1» и ГБУЗС «Городская больница № 9».

Департаменту здравоохранения внести изменения в Территориальную программу государственных гарантий бесплатного оказания гражданам медицинской помощи в городе Севастополе на 2024 год и на плановый период 2025 и 2026 годов, утвержденную постановлением Правительства Севастополя от 29.12.2023 № 683-ПП «Об утверждении Территориальной программы государственных гарантий бесплатного оказания гражданам медицинской помощи в городе Севастополе на 2024 год и на плановый период 2025 и 2026 годов», в части перераспределения объемов медицинской помощи по ВМП и их финансового обеспечения.

Третий вопрос повестки дня:

3. Об увеличении объемов медицинской помощи по заявке ООО «Нефролайн-Сев».

Заявка: увеличить объем оказания медицинской помощи на 249 посещений (20 случаев гемодиализа) на сумму 1 554 058,80 рублей в связи с увеличением пациентов на 3 человека, ранее проходивших лечение в ООО «Диализный центр «Севастополь».

Результаты голосования:

«за» - 10; «против» - 0; «воздержались» - 0.

Решение Комиссии:

УВЕЛИЧИТЬ ООО «Нефролайн-Сев» с 01.09.2024 объем и финансовое обеспечение медицинской помощи в амбулаторных условиях на 249 посещений (20 случаев) гемодиализа на сумму 1 554 058,80 рублей.

УМЕНЬШИТЬ с 01.09.2024 года ООО «Диализный центр Севастополь»: на 156 процедур гемодиализа (12 обращений) на сумму 973 627,20 рублей.

Внести соответствующие изменения в Приложения №№ 1, 2 к договорам на оказание и оплату медицинской помощи по обязательному медицинскому страхованию за 2024 год ООО «Нефролайн-Сев» и ООО «Диализный центр Севастополь».

Четвертый вопрос повестки дня:

4. Об увеличении объемов медицинской помощи по заявке ГБУЗС «Городская больница № 9».

Заявка: на основании проведенного анализа выполнения утвержденных объемов эндоскопических исследований за январь-август 2024 года и с целью удовлетворения потребности пациентов, рассмотреть возможность увеличения объемов эндоскопических исследований на 750 исследований с увеличением финансирования на 811 950,00 рублей.

По вопросу повестки дня выступил Председатель Комиссии Денисов В.С., который выступил с предложением перенести рассмотрение данного вопроса на заседание Комиссии в октябре 2024 года с участием главного внештатного специалиста хирурга и эндоскописта Департамента здравоохранения города Севастополя – Хабарова Олега Робертовича.

Результаты голосования:

«за» - 10; «против» - 0; «воздержались» - 0.

Решение Комиссии:

Перенести рассмотрение данного вопроса на заседание Комиссии в октябре 2024 года с участием главного внештатного специалиста хирурга и эндоскописта Департамента здравоохранения города Севастополя – Хабарова Олега Робертовича.

Пятый вопрос повестки дня:

5. Об увеличении объемов медицинской помощи по заявке ГБУЗС «Городская больница № 4».

Заявка: на основании проведенного анализа выполнения утвержденных объемов КТ-исследований за январь-август 2024 года и с целью удовлетворения потребности пациентов, рассмотреть возможность увеличения объемов КТ-исследований на 3126 исследований с увеличением финансирования на 10 130 252,32 рублей, из которых 1 174 исследований отклонены на МЭК в июне-июле 2024 года и 1 952 исследований на период сентябрь-декабрь 2024 года.

По вопросу повестки дня выступил Председатель Комиссии Денисов В.С., который выступил с предложением перенести рассмотрение данного вопроса на заседание Комиссии в октябре 2024 года с участием главного внештатного специалиста по лучевой и инструментальной диагностике Департамента здравоохранения города Севастополя – Виноградского Юрия Леонидовича.

Результаты голосования:

«за» - 10; «против» - 0; «воздержались» - 0.

Решение Комиссии:

Перенести рассмотрение данного вопроса на заседание Комиссии в октябре 2024 года с участием главного внештатного специалиста по лучевой и инструментальной диагностике Департамента здравоохранения города Севастополя – Виноградского Юрия Леонидовича.

Шестой вопрос повестки дня:

6. О корректировке объемов медицинской помощи по МРТ-исследованиям по заявке ГБУЗ «Городская больница № 4».

Заявка: объемы МРТ-исследований, проводимые пациентам ГБУЗС «Городская больница № 4», оставшиеся на сентябрь-декабрь 2024 года в количестве 420 исследований, с 01.10.2024 перераспределить между ГБУЗС «Городская больница № 1», ГБУЗС «Городская больница № 9», ГБУЗС «Горбольница № 5 – «ЦОЗМиР» и ГБУЗС «СГОД имени А.А. Задорожного» и утвердить следующим образом:

- ГБУЗС «Городская больница № 1» - 0 исследований;
- ГБУЗС «Горбольница № 5 – «ЦОЗМиР» - 320 исследований;
- ГБУЗС «Городская больница № 9» - 0 исследований;
- ГБУЗС «СГОД имени А.А. Задорожного» - 100 исследований.

Результаты голосования:

«за» - 10; «против» - 0; «воздержались» - 0.

Решение Комиссии:

Перенести рассмотрение данного вопроса на заседание Комиссии в октябре 2024 года с участием главного внештатного специалиста по лучевой и

инструментальной диагностике Департамента здравоохранения города Севастополя – Виноградского Юрия Леонидовича.

Седьмой вопрос повестки дня:

7. Об уменьшении объемов медицинской помощи по заявке ООО «Диализный центр «Севастополь».

Заявка: уменьшить выделенные объемы медицинской помощи в амбулаторных условиях по гемодиализу на 1326 процедур с уменьшением финансирования на 8 275 831,20 рублей.

Результаты голосования:

«за» - 10; «против» - 0; «воздержались» - 0.

Решение Комиссии:

УМЕНЬШИТЬ ООО «Диализный центр «Севастополь» с 01.10.2024 объемы медицинской помощи в амбулаторных условиях по гемодиализу на 1326 процедур с уменьшением финансового обеспечения на 8 275 831,20 рублей.

Внести соответствующие изменения в Приложения №№ 1, 2 к договору на оказание и оплату медицинской помощи по обязательному медицинскому страхованию за 2024 год.

Восьмой вопрос повестки дня:

8. Об оплате счетов, ранее отклоненных по результатам медико-экономического контроля, в связи с превышением объемов и финансового обеспечения медицинской помощи по заявке ГБУЗС «Городская больница № 4».

Заявка: оплатить ГБУЗС «Городская больница № 4» проведение КТ-исследований в амбулаторных условиях по итогам работы за июнь - июль 2024 года, превысившие утвержденные объемы в количестве 1 174 случаев на сумму 3 804 515,23 рублей, ранее отклоненные от оплаты по результатам проведенного медико-экономического контроля.

Результаты голосования:

«за» - 10; «против» - 0; «воздержались» - 0.

Решение Комиссии:

В связи с решениями Комиссии по вопросам №№ 4-6 повестки дня, **ОТКАЗАТЬ** в оплате за медицинскую помощь, оказанную сверх утвержденных объемов и финансового обеспечения по итогам работы за июнь-июль 2024 года в количестве 1174 КТ-исследований, на сумму 3 804 515,23 рублей.

Девятый вопрос повестки дня:

9. Об оплате счетов, ранее отклоненных по результатам медико-экономического контроля, в связи с превышением объемов и финансового обеспечения медицинской помощи по заявке ООО «Нефролайн-Сев».

Заявка: оплатить случаи медицинской помощи превысившие утвержденные объемы в амбулаторных условиях по профилю «нефрология» за август 2024 года в количестве 9 случаев на сумму 655 326,00 рублей, ранее отклоненные от оплаты по результатам проведенного медико-экономического контроля.

Результаты голосования:

«за» - 10; «против» - 0; «воздержались» - 0.

Решение Комиссии:

В соответствии с п. 156 и п. 157 Правил обязательного медицинского страхования, утвержденных приказом Минздрава России от 28.02.2019 № 108н:

- Комиссии произвести перераспределение объемов предоставления и финансового обеспечения медицинской помощи.

- оплату за медицинскую помощь, оказанную сверх утвержденных объемов и финансового обеспечения по итогам работы за август 2024 года в количестве 9 случаев, на сумму 655 326,00 рублей произвести в рамках утвержденных годовых объемов и финансового обеспечения, с учетом результатов контроля объемов, сроков, качества и условий предоставления медицинской помощи, по случаям медицинской помощи, оказанной сверх утвержденных объемов и финансового обеспечения.

Страховым медицинским организациям произвести контрольно-экспертные мероприятия по случаям медицинской помощи, оказанной сверх утвержденных объемов и финансового обеспечения.

Десятый вопрос повестки дня:

10. Об оплате счетов, ранее отклоненных по результатам медико-экономического контроля, в связи с превышением объемов и финансового обеспечения медицинской помощи по заявке ГБУЗС «СГОД им. А.А. Задорожного».

Заявка: рассмотреть возможность оплаты случаев медицинской помощи, превысивших утвержденные объемы и финансовое обеспечение за август 2024 года, в количестве 257 случаев, на сумму 15 299 116,94 рублей, в том числе:

- 49 случаев медицинской помощи в круглосуточном стационаре на сумму 4 561 873,94 рублей,

- 208 случаев медицинской помощи в условиях дневного стационара на сумму 10 737 243,00 рублей.

Результаты голосования:

«за» - 10; «против» - 0; «воздержались» - 0.

Решение Комиссии:

В соответствии с п. 156 и п. 157 Правил ОМС, оплату за медицинскую помощь, оказанную сверх утвержденных объемов и финансового обеспечения, в

количестве 257 случаев на сумму 15 299 116,94 рублей произвести в рамках утвержденных годовых объемов и финансового обеспечения, в том числе:

- 49 случаев медицинской помощи в круглосуточном стационаре на сумму 4 561 873,94 рублей,
- 208 случаев медицинской помощи в условиях дневного стационара на сумму 10 737 243,00 рублей.

Страховым медицинским организациям произвести контрольно-экспертные мероприятия по случаям медицинской помощи, оказанной сверх утвержденных объемов и финансового обеспечения.

Одиннадцатый вопрос повестки дня:

11. Рассмотрение информации по формированию Территориальной программы государственных гарантий бесплатного оказания гражданам медицинской помощи в городе Севастополе на 2025 год, представленной в соответствии с письмом Федерального фонда обязательного медицинского страхования от 24.11.2015 №7343/30-5/н «О методических указаниях по представлению информации по объемам медицинской помощи и их финансового обеспечения членами Комиссии по разработке территориальной программы ОМС»:

- Территориального фонда обязательного медицинского страхования города Севастополя;
- Страховых медицинских организаций, включенных в реестр страховых медицинских организаций.

В соответствии с Планом мероприятий по формированию Территориальной программы государственных гарантий бесплатного оказания гражданам медицинской помощи на 2025 год в Комиссию поступила следующая информация:

от ТФОМС города Севастополя:

- реестр страховых медицинских организаций (далее – СМО), осуществляющих деятельность в сфере обязательного медицинского страхования в городе Севастополе (Приложение № 1);
- реестр медицинских организаций, осуществляющих деятельность в сфере обязательного медицинского страхования в городе Севастополе (Приложение № 2);
- о численности застрахованных лиц на территории города Севастополя в разрезе половозрастных групп на основании сведений регионального сегмента ЕРЗЛ по состоянию на 01.01.2024 (Приложение № 3);
- расчетные нормативы финансовых затрат на единицу объемов медицинской помощи, оказываемой в рамках территориальной программы ОМС города Севастополя, с учетом размера финансовых средств на реализацию территориальной программы обязательного медицинского страхования (Приложение № 4);
- расчетная потребность объема медицинской помощи в разрезе СМО с учетом числа застрахованных лиц (с учетом пола и возраста) (Приложение № 4).

от Страховых медицинских организаций, включенных в реестр страховых медицинских организаций на 2025 год:

- данные о численности застрахованных по обязательному медицинскому страхованию лиц на территории города Севастополя в разрезе половозрастных групп по состоянию на 01.01.2024;

- предложения по планируемым объемам предоставления медицинской помощи на основании числа застрахованных граждан и с учетом фактических объемов медицинской помощи, принятых к оплате за 2023 год и за 1-е полугодие 2024 года - отсутствуют;

- предложения по способам оплаты медицинской помощи и структуре тарифов на оплату медицинской помощи – отсутствуют.

Информация в электронном виде направлена членам Комиссии.

Справочно:

В 2025 году деятельность в сфере обязательного медицинского страхования города Севастополя будут осуществлять 32 медицинских организаций, из них:

10 – подведомственные Департаменту здравоохранения города Севастополя;

2 – подведомственные Министерству обороны Российской Федерации;

1 – подведомственная МВД города Севастополя;

1 – подведомственная Министерству здравоохранения Республики Крым.

18 – Частных медицинских организаций, из них:

11 – город Севастополь;

5 – Республика Крым;

2 – иные субъекты РФ.

3 страховых медицинских организации:

- Севастопольский филиал «Крымской страховой медицинской компании» Общества с ограниченной ответственностью «Арсенал медицинское страхование»;

- Севастопольский филиал Общества с ограниченной ответственностью «Страховая медицинская компания «Крыммедстрах»;

- Акционерное общество «Страховая компания «Согаз-Мед».

Численность застрахованного населения составляет:

474 519 человек, из них 375 850 взрослое население, 98 669 дети.

Результаты голосования:

«за» - 10; «против» - 0; «воздержались» - 0.

Решение Комиссии:

С целью формирования Территориальной программы государственных гарантий бесплатного оказания гражданам медицинской помощи в городе

Севастополе на 2025 год принять к сведению информацию, представленную ТФОМС города Севастополя и СМО.

Двенадцатый вопрос повестки дня:

12. Внесение изменений в Тарифное соглашение в системе обязательного медицинского страхования города Севастополя на 2024 год.

В связи с утверждением тарифа для оплаты медицинской услуги А16.26.110.001 в размере 3 952,00 рублей, утверждения способа оплаты и распределением объемов данной медицинской услуги для медицинских организаций в амбулаторно-поликлинических условиях по профилю «офтальмология» необходимо:

- Абзац 2 пункта 2.1.1. Раздела 2 Тарифного соглашения дополнить подпунктом 19) следующего содержания:

«19) расходы на оплату комплексной медицинской услуги в амбулаторных условиях по профилю «офтальмология» А16.26.110.001 «Плеоптическое лечение при амблиопии» для детского населения.»;

- Пункт 2.1. Раздела 2 Тарифного соглашения дополнить подпунктом 2.1.11. следующего содержания:

«Оплата комплексной услуги «Плеоптическое лечение при амблиопии», оказанной в амбулаторных условиях по профилю «Офтальмология» детскому населению, осуществляется по стоимости медицинской услуги А16.26.110.001 в соответствии с настоящим Тарифным соглашением.»;

- Пункт 3.2. Тарифного соглашения дополнить подпунктом 25) следующего содержания:

«25) тарифы на оплату комплексной услуги «Плеоптическое лечение при амблиопии», оказанной в амбулаторных условиях по профилю «Офтальмология» детскому населению, в соответствии с Приложением № 3 к Тарифному соглашению.»;

- Приложения № 1, № 3 Тарифного соглашения в системе обязательного медицинского страхования города Севастополя от 21.12.2023 изложить в новой редакции согласно приложению № 1 и № 2 к Дополнительному соглашению от 25.09.2024 № 8 соответственно.

Результаты голосования:

«за» - 8; «против» - 0; «воздержались» - 0.

Пояснение:

В рассмотрении данного вопроса представители медицинских организаций – члены Комиссии в соответствии с пунктом 2 статьи 30 Федерального закона от 29.11.2010 № 326-ФЗ «Об обязательном медицинском страховании в Российской Федерации» не участвуют.

Решение Комиссии:

Внести предлагаемые изменения в Тарифное соглашение в системе обязательного медицинского страхования города Севастополя от 21.12.2023

в соответствии с Дополнительным соглашением от 25.09.2024 № 8 (Приложение № 7 к настоящему протоколу).

Изменения вступают в силу с момента подписания Дополнительного соглашения от 25.09.2024 № 8.

Приложение № 1, № 2 к Дополнительному соглашению к Тарифному соглашению распространяет свое действие на правоотношения, возникшие с 01.09.2024.

Направить Дополнительное соглашение от 25.09.2024 № 8 с приложением в Федеральный фонд обязательного медицинского страхования на рассмотрение, с целью подготовки заключения о соответствии базовой программе обязательного медицинского страхования.

Тринадцатый вопрос повестки дня:

13. Об утверждении показателей результативности деятельности медицинских организаций с учетом деятельности медицинских организаций за период декабрь 2023 года – январь-август 2024 года.

Куваева М.В. доложила, что в соответствии с пунктом 3.2. Приложения № 2 Тарифного соглашения в системе обязательного медицинского страхования города Севастополя от 21.12.2023, ТФОМС города Севастополя осуществил оценку достижения значений показателей результативности деятельности медицинских организаций за 9 месяцев 2024 года (период декабрь 2023 года – январь-август 2024 года).

Фактическое количество баллов, достигнутое каждой медицинской организацией, согласно методики расчета значений показателей результативности, представлено в таблице ниже:

№ п/п	Наименование медицинской организации	Блок 1 (взрослое население от 18 лет и старше)	Блок 2 (детское население от 0 до 17 лет)	Блок 3 (акушерско-гинекологическая помощь)	Итого баллов	Максимальное количество баллов для медицинской организации	Выполнение показателей, %
1	ГБУЗС «Городская больница №1»	8,0	не учитывается	4,5	12,5	25	50,0
2	ГБУЗС «Городская больница № 4»	11,5	4,5	4,0	20,0	32	62,5
3	ГБУЗС «Горбольница №5-ЦОЗМИР»	не учитывается	5,5	не учитывается	5,5	7	78,6
4	ГБУЗС «Городская больница № 9»	8,5	2,0	4,0	14,5	32	45,3
5	ЧВВМУ им. П.С. Нахимова	8,0	не учитывается	0,0	8,0	21	38,1

Таким образом, одна медицинская организация ЧВВМУ им. П.С. Нахимова попала в первую группу, т.к. достигли показателей результативности меньше 40%.

Две медицинские организации ГБУЗС «Городская больница №1», ГБУЗС «Городская больница № 9» попали во вторую группу, т.к. достигли показателей результативности выше 40%, но меньше 60%.

Две медицинские организации ГБУЗС «Горбольница № 5-ЦОЗМИР» и ГБУЗС «Городская больница № 4» попали в третью группу, т.к. достигли показателей результативности выше 60%.

Размер средств, направляемых на осуществление выплат стимулирующего характера всем медицинским организациям, имеющим прикрепленное население, за 9 месяцев 2024 года составляет 16 016 144,63 рублей.

Объем средств, направляемый в медицинские организации по итогам оценки достижения значений показателей результативности деятельности, складывается из двух частей:

- 1 часть – распределение 70% от 16 016 144,63 рублей или 11 211 301,24 рублей;

- 2 часть – распределение 30% от 16 016 144,63 рублей или 4 804 843,39 рублей.

Средства 1 части распределяются среди медицинских организаций II и III групп с учетом численности прикрепленного населения.

Средства 2 части распределяются среди медицинских организаций III группы с учетом абсолютного количества набранных соответствующими медицинскими организациями баллов.

Средства для медицинских организаций I группы равны нулю.

Результаты голосования:

«за» - 10; «против» - 0; «воздержались» - 0.

Решение Комиссии:

Утвердить показатели результативности деятельности медицинских организаций с учетом деятельности медицинских организаций за период декабрь 2023 года – январь-август 2024 года в соответствии с приложением № 5 к настоящему протоколу.

Четырнадцатый вопрос повестки дня:

14. О составе Рабочей группы по оперативному перераспределению предоставления и финансового обеспечения медицинской помощи, распределённых между медицинскими организациями.

Протоколом Комиссии от 27.08.2024 № 9 был утвержден состав Рабочей группы по оперативному перераспределению предоставления и финансового обеспечения медицинской помощи, распределенных между медицинскими организациями (далее – Рабочая группа).

В связи с кадровыми изменениями, произошедшими в Департаменте здравоохранения города Севастополя, необходимо внести изменения в состав Рабочей группы, а именно:

1. Исключить из состава Рабочей группы Семину Любовь Викторовну (заместитель председателя Рабочей группы) – первого заместителя директора Департамента здравоохранения города Севастополя.

2. Назначить Островскую Анна Валерьевну - первого заместителя директора Департамента здравоохранения города Севастополя заместителем председателя Рабочей группы.

3. Включить в состав Рабочей группы Манькову Марину Ивановну – заместителя начальника Управления - начальника отдела организации медицинской помощи взрослому населению Управления организации медицинской помощи Департамента здравоохранения города Севастополя в качестве члена Рабочей группы.

Результаты голосования:

«за» - 10; «против» - 0; «воздержались» - 0.

Решение Комиссии:

Утвердить новый состав Рабочей группы по оперативному перераспределению предоставления и финансового обеспечения медицинской помощи, распределённых между медицинскими организациями в соответствии с приложением № 6 к настоящему протоколу.

15. Прочее.

Информационно. Доклад главного внештатного специалиста онколога Департамента здравоохранения города Севастополя, главного врача ГБУЗ «СГОД им. А.А. Задорожного» Ощепкова В.Н. по вопросам выполнения целевых показателей национального проекта Российской Федерации «Здравоохранение», в том числе:

- снижение смертности населения трудоспособного возраста;
- снижение смертности от болезней системы кровообращения;
- снижение смертности от новообразований, в том числе от злокачественных;
- охват всех граждан профилактическими медицинскими осмотрами.

Решение Комиссии:

Принять к сведению информацию главного онколога города Севастополя (Приложение № 8 к настоящему протоколу).

Приложение:

1. Реестр медицинских организаций, осуществляющих деятельность в сфере обязательного медицинского страхования города Севастополя в 2025 году.

2. Реестр страховых медицинских организаций, осуществляющих деятельность в сфере обязательного медицинского страхования города Севастополя в 2025 году.

3. Численность застрахованного населения на 2025 год.

4. Расчетные нормативы финансовых затрат на единицу объемов медицинской помощи и расчетная потребность объемов медицинской помощи на 2024 год.

5. Показатели результативности деятельности медицинских организаций за 9 месяцев 2024 года (период декабрь 2023 года – январь-август 2024 года).

6. Состав Рабочей группы по оперативному перераспределению предоставления и финансового обеспечения медицинской помощи, распределенных между медицинскими организациями.

7. Дополнительное соглашение от 25.09.2024 № 8.

8. Доклад главного внештатного специалиста онколога Департамента здравоохранения города Севастополя, главного врача ГБУЗ «СГОД им. А.А. Задорожного» Ощепкова В.Н.

Секретарь комиссии:


А.С. Терещенко

Реестр медицинских организаций, осуществляющих деятельность в сфере обязательного медицинского страхования города Севастополя на 2025 год

№ п/п	Полное наименование медицинской организации	Краткое наименование	Адрес эл. почты	Должность руководителя МО	ФИО руководителя МО	Юридический адрес
1	ОБЩЕСТВО С ОГРАНИЧЕННОЙ ОТВЕТСТВЕННОСТЬЮ "МЕДИЦИНСКИЙ ЦЕНТР "ОПТИКА-ХИРУРГИЯ"	ООО "МЦ "ОПТИКА-ХИРУРГИЯ"	OPTICAHIRURGIYA@YANDEX.RU	Генеральный директор	Клюнк Александр Давыдович	299011, г. Севастополь, ул. Новороссийская, д. 43-А
2	МЕДИЦИНСКОЕ ЧАСТНОЕ УЧРЕЖДЕНИЕ ДОПОЛНИТЕЛЬНОГО ПРОФЕССИОНАЛЬНОГО ОБРАЗОВАНИЯ "КЛИНИКА МЕДЕКС СЕВАСТОПОЛЬ"	ЧУ "КЛИНИКА МЕДЕКС СЕВАСТОПОЛЬ"	RDSEVASTOPOL@MEDEX-OMS.RU	Директор	Первалов Евгений Александрович	299020, г. Севастополь, ул. Хрусталева, д. 84
3	ОБЩЕСТВО С ОГРАНИЧЕННОЙ ОТВЕТСТВЕННОСТЬЮ "ЦЕНТР ЭКО"	ООО "ЦЕНТР ЭКО"	centreko@eko-sevastopol.ru	Управляющий индивидуальный предприниматель	Максимова Татьяна Андреевна, Лебедев Павел Сергеевич	299006, г. Севастополь, вн.тер.г. ГАГАРИНСКИЙ МУНИЦИПАЛЬНЫЙ ОКРУГ, ПР-КТ СТОЛЕТОВСКИЙ, СТР. 37, ПОМЕЩ. 1-22
4	ОБЩЕСТВО С ОГРАНИЧЕННОЙ ОТВЕТСТВЕННОСТЬЮ "НЕФРОЛАЙН-СЕВ"	ООО "НЕФРОЛАЙН-СЕВ"	glm.crimea@nephroline.ru	Директор	Гуменок Лариса Михайловна	299029, Г.СЕВАСТОПОЛЬ, вн.тер.г. ЛЕНИНСКИЙ МУНИЦИПАЛЬНЫЙ ОКРУГ, УЛ ПАВЛА СИЛАЕВА, Д. 3, ПОМЕЩ. 26
5	ОБЩЕСТВО С ОГРАНИЧЕННОЙ ОТВЕТСТВЕННОСТЬЮ "МАГНИТНО-РЕЗОНАНСНАЯ ТОМОГРАФИЯ СЕВАСТОПОЛЬ"	ООО "МРТ СЕВАСТОПОЛЬ"	MRT-SEVASTOPOL@MAIL.RU	Генеральный директор	Тетеккина Варвара Евгеньевна	299011, г. Севастополь, ул 4-я Бастионная, д 3А
6	ФЕДЕРАЛЬНОЕ ГОСУДАРСТВЕННОЕ БЮДЖЕТНОЕ УЧРЕЖДЕНИЕ "1472 ВОЕННО-МОРСКОЙ КЛИНИЧЕСКИЙ ГОСПИТАЛЬ" МИНИСТЕРСТВА ОБОРОНЫ РОССИЙСКОЙ ФЕДЕРАЦИИ ФГБУ "1472 ВМК" МИНОБОРОНЫ РОССИИ"	ФГБУ "1472 ВМК" МИНОБОРОНЫ РОССИИ"	1472vnmkg@mail.ru	Начальник госпиталя	Мурашин Владислав Александрович	299001, г.Севастополь С-К Госпитальный, д.1
7	ГОСУДАРСТВЕННОЕ БЮДЖЕТНОЕ УЧРЕЖДЕНИЕ ЗДРАВООХРАНЕНИЯ СЕВАСТОПОЛЯ "СЕВАСТОПОЛЬСКАЯ ДЕТСКАЯ СТОМАТОЛОГИЧЕСКАЯ ПОЛИКЛИНИКА"	ГБУЗ С "СДСП"	kz_sdsp@mail.ru	Главный врач	Никольский Вячеслав Юрьевич	г Севастополь, ул. Ленина, д 22
8	ГОСУДАРСТВЕННОЕ БЮДЖЕТНОЕ УЧРЕЖДЕНИЕ ЗДРАВООХРАНЕНИЯ СЕВАСТОПОЛЯ "СТОМАТОЛОГИЧЕСКАЯ ПОЛИКЛИНИКА №1"	ГБУЗС "СТОМПОЛИКЛИНИКА №1"	kz_ssp1@gmail.com	Главный врач	Никольский Вячеслав Юрьевич	г Севастополь, ул Бутакова, д 40
9	ГОСУДАРСТВЕННОЕ БЮДЖЕТНОЕ УЧРЕЖДЕНИЕ ЗДРАВООХРАНЕНИЯ СЕВАСТОПОЛЯ "СЕВАСТОПОЛЬСКИЙ ГОРОДСКОЙ ОНКОЛОГИЧЕСКИЙ ДИСПАНСЕР ИМЕНИ А.А.ЗАДОРЖНОГО"	ГБУЗС "СГОД ИМ. А.А.ЗАДОРЖНОГО"	onkosev@mail.ru	Главный врач	Ощепков Василий Николаевич	г Севастополь, ул Ерошенко, д 13
10	ОБЩЕСТВО С ОГРАНИЧЕННОЙ ОТВЕТСТВЕННОСТЬЮ "ТРАГУС"	ООО "ТРАГУС"	info@tragus.ru	Генеральный директор	Шеховцова Людмила Викторовна	299011, г. Севастополь, ул Шмидта, д 4а
11	ГОСУДАРСТВЕННОЕ БЮДЖЕТНОЕ УЧРЕЖДЕНИЕ ЗДРАВООХРАНЕНИЯ СЕВАСТОПОЛЯ "ЦЕНТР ЭКСТРЕННОЙ МЕДИЦИНСКОЙ ПОМОЩИ И МЕДИЦИНЫ КАТАСТРОФ"	ГБУЗС "ЦЭМПММК"	info@103.sev.gov.ru	Главный врач	Евдокимов Дмитрий Павлович	299003, г. Севастополь, ул Пугачева, д 28
12	ОБЩЕСТВО С ОГРАНИЧЕННОЙ ОТВЕТСТВЕННОСТЬЮ "БАКВОС"	ООО "БАКВОС"	info@bakvos.ru	Директор	Квашин Максим Владимирович	299055, г. Севастополь, пр-кт Генерала Острякова, д 164-2, кв 1
13	ФЕДЕРАЛЬНОЕ ГОСУДАРСТВЕННОЕ БЮДЖЕТНОЕ ВОЕННОЕ ОБРАЗОВАТЕЛЬНОЕ УЧРЕЖДЕНИЕ ВЫСШЕГО ОБРАЗОВАНИЯ "ЧЕРНОМОРСКОЕ ВЫСШЕЕ ВОЕННО-МОРСКОЕ ОРДЕНА КРАСНОЙ ЗВЕЗДЫ УЧИЛИЩЕ ИМЕНИ П.С. НАХИМОВА" МИНИСТЕРСТВА ОБОРОНЫ РОССИЙСКОЙ ФЕДЕРАЦИИ (Г. СЕВАСТОПОЛЬ)	ЧЕРНОМОРСКОЕ ВЫСШЕЕ ВОЕННО-МОРСКОЕ УЧИЛИЩЕ ИМЕНИ П.С.НАХИМОВА, ЧЕРНОМОРСКОЕ ВЫСШЕЕ ВОЕННО-МОРСКОЕ УЧИЛИЩЕ, ЧВВМУ	poliklinika@sev-chvmmu.ru	Начальник	Гринкевич Александр Петрович	г Севастополь, ул Павла Дыбенко, д 1А
14	ОБЩЕСТВО С ОГРАНИЧЕННОЙ ОТВЕТСТВЕННОСТЬЮ "КЛИНИКА БОНУС"	ООО "КЛИНИКА БОНУС"	BONUS-CLINIC@MAIL.RU	Директор	Ковалишин Андрей Григорьевич	г Севастополь, ул Хрусталева, д 35Г
15	ФЕДЕРАЛЬНОЕ КАЗЕННОЕ УЧРЕЖДЕНИЕ ЗДРАВООХРАНЕНИЯ "МЕДИКО-САНИТАРНАЯ ЧАСТЬ МИНИСТЕРСТВА ВНУТРЕННИХ ДЕЛ РОССИЙСКОЙ ФЕДЕРАЦИИ ПО Г. СЕВАСТОПОЛЮ"	ФКУЗ "МСЧ МВД РОССИИ ПО Г. СЕВАСТОПОЛЮ"	sevastmsch@mail.ru	Начальник	Окунов Анатолий Анатольевич	г Севастополь, ул Ягтинская, д 4
16	ГОСУДАРСТВЕННОЕ БЮДЖЕТНОЕ УЧРЕЖДЕНИЕ ЗДРАВООХРАНЕНИЯ СЕВАСТОПОЛЯ "ГОРОДСКАЯ БОЛЬНИЦА №4"	ГБУЗС "ГОРОДСКАЯ БОЛЬНИЦА №4"	4_hospital@mail.ru	Главный врач	Ложкин Дмитрий Леонидович	г Севастополь, ул Леваневского, д 25
17	ГОСУДАРСТВЕННОЕ АВТОНОМНОЕ УЧРЕЖДЕНИЕ ЗДРАВООХРАНЕНИЯ РЕСПУБЛИКИ КРЫМ «РЕСПУБЛИКАНСКАЯ БОЛЬНИЦА ВОССТАНОВИТЕЛЬНОГО ЛЕЧЕНИЯ «ЧЕРНЫЕ ВОДЫ»	ГАУЗРК "РВЛ "ЧЕРНЫЕ ВОДЫ"	krufb@yandex.ru	Главный врач	Колоколов Аркадий Петрович	298474, Респ Крым, р-н Бахчисарайский, с Аромат, ул Ягтинская, д 3
18	ГОСУДАРСТВЕННОЕ БЮДЖЕТНОЕ УЧРЕЖДЕНИЕ ЗДРАВООХРАНЕНИЯ СЕВАСТОПОЛЯ "ГОРОДСКАЯ ИНФЕКЦИОННАЯ БОЛЬНИЦА"	ГБУЗС "ГОРОДСКАЯ ИНФЕКЦИОННАЯ БОЛЬНИЦА"	sev.gor.inph@mail.ru	Главный врач	Оленченко Анатолий Анатольевич	299003, г. Севастополь, ул Коммунистическая, д 40
19	ГОСУДАРСТВЕННОЕ БЮДЖЕТНОЕ УЧРЕЖДЕНИЕ ЗДРАВООХРАНЕНИЯ СЕВАСТОПОЛЯ "ГОРОДСКАЯ БОЛЬНИЦА № 5 - "ЦЕНТР ОХРАНЫ ЗДОРОВЬЯ МАТЕРИ И РЕБЕНКА"	ГБУЗ С "ГОРБОЛЬНИЦА № 5 - "ЦОЗМИР"	dgbs@sev.gov.ru	Главный врач	Шайнер Наталья Борисовна	299020, г. Севастополь, пр-кт Генерала Острякова, д 211а
20	ГОСУДАРСТВЕННОЕ БЮДЖЕТНОЕ УЧРЕЖДЕНИЕ ЗДРАВООХРАНЕНИЯ СЕВАСТОПОЛЯ "СЕВАСТОПОЛЬСКАЯ ГОРОДСКАЯ БОЛЬНИЦА № 9"	ГБУЗС "ГОРОДСКАЯ БОЛЬНИЦА №9"	gorbo9@mail.ru	Главный врач	Волкова Елена Васильевна	299018, г. Севастополь, ул Мира, д 5
21	ГОСУДАРСТВЕННОЕ БЮДЖЕТНОЕ УЧРЕЖДЕНИЕ ЗДРАВООХРАНЕНИЯ СЕВАСТОПОЛЯ "КОЖНО-ВЕНЕРОЛОГИЧЕСКИЙ ДИСПАНСЕР"	ГБУЗС "КОЖНО-ВЕНЕРОЛОГИЧЕСКИЙ ДИСПАНСЕР"	skin70@inbox.ru	Главный врач	Шевела Александр Григорьевич	299011, г. Севастополь, ул Очаковцев, д 14

22	ГОСУДАРСТВЕННОЕ БЮДЖЕТНОЕ УЧРЕЖДЕНИЕ ЗДРАВООХРАНЕНИЯ СЕВАСТОПОЛЯ "ГОРОДСКАЯ БОЛЬНИЦА №1 ИМ. Н.И. ПИРОГОВА"	ГБУЗ "ГОРОДСКАЯ БОЛЬНИЦА №1"	1gbsekret@mail.ru	Главный врач	Коситченков Андрей Александрович	299011, г Севастополь, ул Адмирала Октябрьского, д 19
23	ОБЩЕСТВО С ОГРАНИЧЕННОЙ ОТВЕТСТВЕННОСТЬЮ "ТАВРИЧЕСКАЯ КЛИНИКА РЕПРОДУКТИВНОЙ МЕДИЦИНЫ "ФЕРТИ-ЛАЙН" ООО "ФЕРТИ-ЛАЙН"	ООО "ФЕРТИ-ЛАЙН"	FERTILINE@MAIL.RU	Директор	Бутенко Владимир Людвигович	295050, Респ Крым, г Симферополь, ул Донская, д 43
24	ОБЩЕСТВО С ОГРАНИЧЕННОЙ ОТВЕТСТВЕННОСТЬЮ "КЛИНИКА ГЕНЕЗИС"	ООО "КЛИНИКА ГЕНЕЗИС"	priemnaya@genesis92.ru	Директор	Сайкова Татьяна Альфредовна	295026, Респ Крым, г Симферополь, ул Семашко, д 4А
25	ОБЩЕСТВО С ОГРАНИЧЕННОЙ ОТВЕТСТВЕННОСТЬЮ "ДИАЛИЗНЫЙ ЦЕНТР "СЕВАСТОПОЛЬ"	ООО "ДИАЛИЗНЫЙ ЦЕНТР "СЕВАСТОПОЛЬ"	DMIKOL1@RAMBLER.RU	Генеральный директор	Колыщенко Дмитрий Владимирович	299053, г Севастополь, ул Руднева, д 39В
26	ОБЩЕСТВО С ОГРАНИЧЕННОЙ ОТВЕТСТВЕННОСТЬЮ "ТАВРИКА"	ООО "ТАВРИКА"	mkarabanova@invitro.ru	Генеральный директор	Карабанова Марина Валериевна	295015, Респ Крым, г Симферополь, ул Севастопольская, д 25
27	ОБЩЕСТВО С ОГРАНИЧЕННОЙ ОТВЕТСТВЕННОСТЬЮ "ЛАБОРАТОРИЯ ГЕМОТЕСТ"	ООО "ЛАБОРАТОРИЯ ГЕМОТЕСТ"	OMS@GEMOTEST.RU	Генеральный директор	Газнев Рудем Ризванович	123112, г Москва, наб Пресненская, д 12
28	ОБЩЕСТВО С ОГРАНИЧЕННОЙ ОТВЕТСТВЕННОСТЬЮ "ЦЕНТР КЛИНИЧЕСКОЙ ОНКОЛОГИИ И ГЕМАТОЛОГИИ"	ООО "ЦЕНТР КЛИНИЧЕСКОЙ ОНКОЛОГИИ И ГЕМАТОЛОГИИ"	onco-gen@mail.ru	Главный врач	Ковалышина Татьяна Владимировна	295026, Респ Крым, г Симферополь, ул Семашко, д 4А
29	ОБЩЕСТВО С ОГРАНИЧЕННОЙ ОТВЕТСТВЕННОСТЬЮ "ГЕМОТЕСТ"	ООО "ГЕМОТЕСТ"	oms@gemotest.ru	Руководитель управляющей компании	Ботин Сергей Михайлович	295053, Респ Крым, г Симферополь, ул Киевская, д 19
30	ОБЩЕСТВО С ОГРАНИЧЕННОЙ ОТВЕТСТВЕННОСТЬЮ "МАСТЕРСКАЯ СЕМЕЙНОГО ЗДОРОВЬЯ"	ООО "МАСТЕРСКАЯ СЕМЕЙНОГО ЗДОРОВЬЯ"	mirsev92@mail.ru	Директор	Иванова Лидмила Николаевна	299022, г Севастополь, ул Горнищенко, д 103
31	ОБЩЕСТВО С ОГРАНИЧЕННОЙ ОТВЕТСТВЕННОСТЬЮ "М-ЛАЙН"	ООО "М-ЛАЙН"	OMS@PMT-GROUP.RU	Генеральный директор	Поваренкова Наталья Викторовна	111024, г Москва, ш Энтузиастов, д 6
32	ОБЩЕСТВО С ОГРАНИЧЕННОЙ ОТВЕТСТВЕННОСТЬЮ "ВАРИКОЗУ.НЕТ"	ООО "ВАРИКОЗУ.НЕТ"	egud76@mail.ru	Директор	Гудкова Екатерина Ивановна	299045, г Севастополь, пр-кт Октябрьской революции, д 89

ТЕРРИТОРИАЛЬНЫЙ РЕЕСТР СТРАХОВЫХ МЕДИЦИНСКИХ ОРГАНИЗАЦИЙ

Код субъекта РФ по ОК-УТО	Наименование субъекта РФ	Регистрационный номер	Наименование юридического лица (ИНН)	Код причины включения в реестр (КРН)	Государственный регистрационный номер записи в Едином государственном реестре юридических лиц (ЕГРЮЛ)	Полное наименование страховой медицинской организации в соответствии с ЕГРЮЛ	Краткое наименование страховой медицинской организации в соответствии с ЕГРЮЛ	Полное наименование филиала страховой медицинской организации	Краткое наименование филиала страховой медицинской организации	Территориальный фонд обязательного медицинского страхования		Прочие источники средств	Юридический адрес страховой медицинской организации	Финансовый адрес страховой медицинской организации	Юридический адрес филиала страховой медицинской организации	Финансовый адрес филиала страховой медицинской организации	Сведения о руководителе страховой медицинской организации				Сведения о руководителе филиала страховой медицинской организации				Сведения о лицензиях	Дата включения в реестр	Дата исключения из реестра	Примечание	Число выданных страховых полисов на дату включения в реестр	
										Код	Наименование						Код	Наименование	Фамилия, имя, отчество	Телефон	Факс	Адрес электронной почты	Фамилия, имя, отчество	Телефон						Факс
6700000000	г. Севастополь	86002	9102050504	92943001	114910200794	ОБЩЕСТВО С ОГРАНИЧЕННОЙ ОТВЕТСТВЕННОСТЬЮ "СТРАХОВАЯ МЕДИЦИНСКАЯ КОМПАНИЯ "КРЫММЕДСТРАХ"	ООО "СМК "КРЫММЕДСТРАХ"	СВЯТОГОРСКИЙ ФИЛИАЛ ОБЩЕСТВА С ОГРАНИЧЕННОЙ ОТВЕТСТВЕННОСТЬЮ "СТРАХОВАЯ МЕДИЦИНСКАЯ КОМПАНИЯ "КРЫММЕДСТРАХ"	СВЯТОГОРСКИЙ ФИЛИАЛ ООО "СМК "КРЫММЕДСТРАХ"	86	ТЕРРИТОРИАЛЬНЫЙ ФОНД ОБЯЗАТЕЛЬНОГО МЕДИЦИНСКОГО СТРАХОВАНИЯ ГОРОДА СВЯТОГОРСКИЙ	Филиал юридического лица	Филиал	г. Респ. Крым, г. Севастополь, ул. Гагарина, д. 29	г. Респ. Крым, г. Севастополь, ул. Гагарина, д. 29	290011, г. Севастополь, ул. Ленина, д. 17	290011, г. Севастополь, ул. Ленина, д. 17	СЕРГЕЕВА ЕЛЕНА АЛЕКСАНДРОВНА	8-862-7864077	8-862-7864077	elena@krmmed.ru	ГАЛИВСКАЯ ЛЮБОВЬ СЕРГЕЕВНА	8-8602-646560	8-8602-646560	office@krmmed.ru	ОК № 6325 - 01 от 04.07.2022	29.08.2014			267123
6700000000	г. Севастополь	86001	772204452	92014001	1147746637345	ОБЩЕСТВО С ОГРАНИЧЕННОЙ ОТВЕТСТВЕННОСТЬЮ "АРСЕНАЛ МЕДИЦИНСКОЕ СТРАХОВАНИЕ"	ООО "АРСЕНАЛ МС"	СВЯТОГОРСКИЙ ФИЛИАЛ ООО "АРСЕНАЛ МЕДИЦИНСКОЕ СТРАХОВАНИЕ"	СВЯТОГОРСКИЙ ФИЛИАЛ "КСМБ"	86	ТЕРРИТОРИАЛЬНЫЙ ФОНД ОБЯЗАТЕЛЬНОГО МЕДИЦИНСКОГО СТРАХОВАНИЯ ГОРОДА СВЯТОГОРСКИЙ	Филиал юридического лица	Филиал	11020, г. Москва, ул. Боровая, д. 7 стр. 7	11020, г. Москва, ул. Боровая, д. 7 стр. 7	290028, г. Севастополь, пр-кт Гагарина, д. 17А	290028, г. Севастополь, пр-кт Гагарина, д. 17А	Заслонов Наталья Юрьевна	8-986-2927081	8-986-2927081	NSAJENOVAN@KSMB.RU	КОЗЛУНОВА ЕЛЕНА АЛЕКСАНДРОВНА	8-978-0777777	8-978-0777777	ЕКОСТУНОВА АРСЕНАЛ-КС.РУ	ОК № 6324 - 01 от 24.01.2024	29.08.2014			20716
6700000000	г. Севастополь	86004	7728170427	378001001	102773908440	АКТИВНОЕ ОБЩЕСТВО СТРАХОВАЯ КОМПАНИЯ "СОГАЗ-МЕД"	АО "СТРАХОВАЯ КОМПАНИЯ "СОГАЗ-МЕД"			86	ТЕРРИТОРИАЛЬНЫЙ ФОНД ОБЯЗАТЕЛЬНОГО МЕДИЦИНСКОГО СТРАХОВАНИЯ ГОРОДА СВЯТОГОРСКИЙ	Натуральные источники	Головная	107041, г. МОСКВА, ПЕР. УЛАССКОЙ, Д. 26, ДОМШ. 3.01	107041, г. МОСКВА, ПЕР. УЛАССКОЙ, Д. 26, ДОМШ. 3.01			ПОДСТОВ ДМИТРИЙ ВАЛЕРЬЕВИЧ	8-495-2323210	8-495-2323210	podstov@sozamed.ru				ОК № 6230 - 01 от 30.07.2024	16.08.2024				

Форма 8(2018). Сведения о численности лиц, застрахованных по ОМС(с учетом пенсионной реформы)

Параметры отчета

Страховая компания: По всем СМО

Дата: 01.01.2024

Возрастная группа	№ строки	Численность лиц, застрахованных по ОМС (в соответствии с региональным сегментом единого регистра застрахованных лиц)		
		всего	в том числе:	
			работающие	неработающие
1	2	3	4	5
Застраховано по обязательному медицинскому страхованию, всего	1	474519	197553	276966
в том числе: мужчины	2	213761	90457	123304
женщины	3	260758	107096	153662
Из стр.01 дети в возрасте от 0 до 17 лет, всего	4	98669	2219	96450
в том числе: мужчины	5	50999	1124	49875
женщины	6	47670	1095	46575
Из стр.04 дети в возрасте от 0 до 4 лет	7	21064	0	21064
в том числе: мужчины	8	10907	0	10907
женщины	9	10157	0	10157
18 лет и старше	10	375850	195334	180516
в том числе: мужчины	11	162762	89333	73429
женщины	12	213088	106001	107087
Из стр.01 лица моложе трудоспособного возраста от 0 до 15 лет, всего	13	87673	855	86818
в том числе: мужчины	14	45453	431	45022
женщины	15	42220	424	41796
в трудоспособном возрасте , всего	16	269680	168580	101100
в том числе: мужчины 16-62	17	134004	79663	54341
женщины 16-57	18	135676	88917	46759
Из строки 17: мужчины 18-62	19	128458	78970	49488
Из строки 18: женщины 18-57	20	130226	88246	41980
Старше трудоспособного возраста, всего	21	117166	28118	89048
в том числе: мужчины 63 лет и старше	22	34304	10363	23941
женщины 58 лет и старше	23	82862	17755	65107
Из строки 01 застраховано территориальным фондом ОМС	24			
Из строки 01 иностранные лица и лица без гражданства, всего	25	1678	823	855
Из них: временно проживающие на территории РФ	26	166	53	113
Лица имеющие право на медицинскую помощь в соответствии с Федеральным законом о беженцах	27	6	0	6

Расчет объемов медицинской помощи в рамках Территориальной программы обязательного медицинского страхования на 2025 год

Показатель	Единица измерения	Численность застрахованного населения (на 01.01.2024 для расчета ТПГ на 2025 год)	Норматив на 2025 год в соответствии с ТПГ	Количество случаев в соответствии с нормативами на 2025 год	Количество случаев КМС на 2025 год	Количество случаев КСМК на 2025 год
В АМБУЛАТОРНЫХ УСЛОВИЯХ						
посещение с профилактическими и иными целями	посещение	474 519	2,833267	1 344 439	752 886	591 553
<i>в том числе для проведения профилактических медицинских осмотров</i>	посещение	474 519	0,311412	147 771	82 752	65 019
<i>в том числе комплексные посещения для проведения диспансеризации</i>	посещение	474 519	0,388591	184 394	103 261	81 133
<i>из них посещения в рамках углубленной диспансеризации</i>	посещение	474 519	0,050758	24 086	13 488	10 598
<i>из них посещения по репродуктивному здоровью</i>	посещение	474 519	0,126722	60 132	33 674	26 458
<i>для посещений с иными целями</i>	посещение	474 519	2,133264	1 012 274	566 874	445 401
диспансерное наблюдение, в том числе по:	комплексное посещение	474 519	0,261736	124 199	69 551	54 647
<i>онкологическим заболеваниям</i>	комплексное посещение	474 519	0,045050	21 377	11 971	9 406
<i>сахарному диабету</i>	комплексное посещение	474 519	0,059800	28 376	15 891	12 486
<i>болезней системы кровообращения</i>	комплексное посещение	474 519	0,125210	59 415	33 272	26 142
посещение по неотложной медицинской помощи	посещение	474 519	0,540000	256 240	143 495	112 746
медицинская реабилитация	комплексное посещение	474 519	0,003116	1 479	828	651
обращение в связи с заболеванием	обращение	474 519	1,787700	848 298	475 047	373 251
компьютерной томографии	исследование	474 519	0,050465	23 947	13 410	10 537
магнитно-резонансной томографии	исследование	474 519	0,018179	8 626	4 831	3 796
ультразвукового исследования сердечно-сосудистой системы	исследование	474 519	0,094890	45 027	25 215	19 812
эндоскопические диагностические исследования	исследование	474 519	0,030918	14 671	8 216	6 455
молекулярно-генетическое исследование с целью диагностики онкологических заболеваний	исследование	474 519	0,001120	531	298	234
патолого-анатомические исследования биопсийного (операционного) материала с целью диагностики онкологических заболеваний и подбора противоопухолевой лекарственной терапии	исследование	474 519	0,051920	24 637	13 797	10 840
тестирование на выявление новой коронавирусной инфекции (COVID-19)	исследование	474 519	0,102779	48 771	27 312	21 459
В УСЛОВИЯХ СТАЦИОНАРА						
- медицинская помощь в стационарных условиях, в том числе	случай госпитализации	474 519	0,162220	76 976	43 107	33 870
<i>по профилю "онкология" в стационарных условиях</i>	случай госпитализации	474 519	0,008926	4 236	2 372	1 864
<i>высокотехнологичная медицинская помощь</i>	случай госпитализации	474 519	0,004588	2 177	1 219	958
<i>медицинская реабилитация в стационарных условиях</i>	случай госпитализации	474 519	0,005426	2 575	1 442	1 133
В УСЛОВИЯХ ДНЕВНОГО СТАЦИОНАРА						
- медицинская помощь в условиях дневного стационара, в том числе	случай лечения	474 519	0,070478	33 443	18 728	14 715
<i>по профилю "онкология"</i>	случай лечения	474 519	0,0109640	5 203	2 913	2 289
<i>экстракорпоральное оплодотворение</i>	случай лечения	474 519	0,000560	266	149	117
<i>медицинская реабилитация</i>	случай лечения	474 519	0,002601	1 234	691	543
ВНЕ МЕДИЦИНСКОЙ ОРГАНИЗАЦИИ						
-скорая медицинская помощь	вызов	474 519	0,290000	137 611	77 062	60 549

Расчет норматива финансовых затрат в рамках Территориальной программы обязательного медицинского страхования на 2025 год

Показатель	Средние нормативы финансовых затрат на единицу объема медицинской помощи, рублей	Стоимость медицинской помощи, тыс. рублей	Подушное нормативы финансирования, рублей	Финансовое обеспечение КМС на 2025 год, тыс. рублей	Финансовое обеспечение КСМК на 2025 год, тыс. рублей
В АМБУЛАТОРНЫХ УСЛОВИЯХ					
посещение с профилактическими и иными целями	968,3	1 301 820,3	2 743,5	729 019,37	572 800,93
<i>в том числе для проведения профилактических медицинских осмотров</i>	2 378,9	351 532,2	740,8	196 858,04	154 674,18
<i>в том числе комплексные посещения для проведения диспансеризации</i>	2 904,5	535 571,8	1 128,7	299 920,22	235 651,60
<i>из них посещения в рамках углубленной диспансеризации</i>	1 250,3	30 114,3	63,5	16 863,99	13 250,28
<i>из них посещения по репродуктивному здоровью</i>	3 876,1	233 077,6	491,2	130 523,47	102 554,16
<i>для посещений с иными целями</i>	409,7	414 728,8	874,0	232 248,12	182 480,66
диспансерное наблюдение, в том числе по:	2 367,9	294 090,1	619,8	164 690,46	129 399,65
<i>онкологическим заболеваниям</i>	3 336,8	71 331,0	150,3	39 945,38	31 385,66
<i>сахарному диабету</i>	1 259,8	35 748,4	75,3	20 019,09	15 729,29
<i>болезней системы кровообращения</i>	2 801,4	166 443,8	350,8	93 208,55	73 235,29
посещение по неотложной медицинской помощи	888,1	227 567,0	479,6	127 437,51	100 129,47
медицинская реабилитация	22 957,0	33 944,2	71,5	19 008,78	14 935,47
обращение в связи с заболеванием	1 986,7	1 685 312,9	3 551,6	943 775,21	741 537,66
компьютерной томографии	3 104,7	74 347,0	156,7	41 634,33	32 712,69
магнитно-резонансной томографии	4 239,3	36 569,4	77,1	20 478,86	16 090,53
ультразвукового исследования сердечно-сосудистой системы	626,9	28 227,5	59,5	15 807,40	12 420,10
эндоскопические диагностические исследования	1 149,6	16 866,0	35,5	9 444,95	7 421,03
молекулярно-генетическое исследование с целью диагностики онкологических заболеваний	9 654,1	5 130,8	10,8	2 873,24	2 257,54
патолого-анатомические исследования биопсийного (операционного) материала с целью диагностики онкологических заболеваний и подбора противоопухолевой лекарственной терапии	2 380,9	58 658,3	123,6	32 848,65	25 809,65
тестирование на выявление новой коронавирусной инфекции (COVID-19)	460,9	22 478,4	47,4	12 587,88	9 890,48
В УСЛОВИЯХ СТАЦИОНАРА					
- медицинская помощь в стационарных условиях, в том числе	49 158,0	3 784 009,4	7 974,4	2 119 045,27	1 664 964,14
<i>по профилю "онкология" в стационарных условиях</i>	99 754,3	422 515,0	890,4	236 608,39	185 906,59
<i>высокотехнологичная медицинская помощь</i>	193 586,7	421 456,3	888,2	236 015,52	185 440,76
<i>медицинская реабилитация в стационарных условиях</i>	49 762,5	128 125,5	270,0	71 750,28	56 375,22
В УСЛОВИЯХ ДНЕВНОГО СТАЦИОНАРА					
- медицинская помощь в условиях дневного стационара, в том числе	28 043,5	937 863,0	1 976,4	525 203,27	412 659,71
<i>по профилю "онкология"</i>	81 147,4	422 179,6	889,7	236 420,58	185 759,02
<i>экстракорпоральное оплодотворение</i>	110 957,0	29 484,7	62,1	16 511,42	12 973,26
<i>медицинская реабилитация</i>	26 700,4	32 954,3	69,4	18 454,39	14 499,88
ВНЕ МЕДИЦИНСКОЙ ОРГАНИЗАЦИИ					
- скорая медицинская помощь	3 886,1	534 768,2	1 127,0	299 470,19	235 298,01

Оценка достижения значений показателей результативности деятельности медицинских организаций за 9 мес 2024 года (декабрь 2023 - август 2024)

№	Наименование показателя	Оценка результата	Планируемые показатели на 2024 год (по ДБ)	Среднее значение по городу Санкт-Петербургу за отчетный период	ГБУЗ "Городская больница №1 им. Н.И. Пирогова"					ГБУЗ «Городская больница №4»					ГБУЗ "Горбольница № 5-ЦОЗМП"					ГБУЗ «Городская больница №9»					ЧБВМУ им. П.С. Нахимова				
					Факт за 9 мес 2023	Факт за 9 мес 2024	Прирост показателя % / выполнение плана %	Значение относительного среднего показателя по г. Санкт-Петербургу	Выполнение показателя, баллов	Факт за 9 мес 2023	Факт за 9 мес 2024	Прирост показателя % / выполнение плана %	Значение относительного среднего показателя по г. Санкт-Петербургу	Выполнение показателя, баллов	Факт за 9 мес 2023	Факт за 9 мес 2024	Прирост показателя % / выполнение плана %	Значение относительного среднего показателя по г. Санкт-Петербургу	Выполнение показателя, баллов	Факт за 9 мес 2023	Факт за 9 мес 2024	Прирост показателя % / выполнение плана %	Значение относительного среднего показателя по г. Санкт-Петербургу	Выполнение показателя, баллов	Факт за 9 мес 2023	Факт за 9 мес 2024	Прирост показателя % / выполнение плана %	Значение относительного среднего показателя по г. Санкт-Петербургу	Выполнение показателя, баллов
					Факт за 9 мес 2023	Факт за 9 мес 2024	Прирост показателя % / выполнение плана %	Значение относительного среднего показателя по г. Санкт-Петербургу	Выполнение показателя, баллов	Факт за 9 мес 2023	Факт за 9 мес 2024	Прирост показателя % / выполнение плана %	Значение относительного среднего показателя по г. Санкт-Петербургу	Выполнение показателя, баллов	Факт за 9 мес 2023	Факт за 9 мес 2024	Прирост показателя % / выполнение плана %	Значение относительного среднего показателя по г. Санкт-Петербургу	Выполнение показателя, баллов	Факт за 9 мес 2023	Факт за 9 мес 2024	Прирост показателя % / выполнение плана %	Значение относительного среднего показателя по г. Санкт-Петербургу	Выполнение показателя, баллов	Факт за 9 мес 2023	Факт за 9 мес 2024	Прирост показателя % / выполнение плана %	Значение относительного среднего показателя по г. Санкт-Петербургу	Выполнение показателя, баллов
Блок 1. Взрослое население (в возрасте 18 лет и старше)																													
Оценка эффективности профилактических мероприятий																													
1	Доля врачебных посещений с профилактической целью за период, от общего числа посещений за период (включая посещения на дому), %	Процент показателя за период по отношению к показателю за предыдущий период	x	0,15374	0,17116	0,15699	-8,28%	0,0032	0,5	0,14479	0,13949	-3,66%	-0,01	0,0	x	x	x	x	0,15701	0,16237	3,41%	0,01	0,5	0,01218	0,01300	6,77%	-0,14	0,5	
2	Доля взрослых пациентов с болезнями системы кровообращения, выявленными впервые при профилактических осмотрах и диспансеризации за период, от общего числа взрослых пациентов с болезнями системы кровообращения с впервые в жизни установленным диагнозом за период, %	Процент показателя за период по отношению к показателю за предыдущий период	x	0,53471	0,78453	0,54651	-30,34%	0,0118	1,0	0,62116	0,40708	-34,46%	-0,13	0,0	x	x	x	x	0,82595	0,58059	-29,71%	0,05	1,0	0,00000	0,06250	100,00%	-0,47	2,0	
3	Доля взрослых пациентов с установленным диагнозом злокачественное новообразование, выявленными впервые при профилактических осмотрах и диспансеризации за период, от общего числа взрослых пациентов с впервые в жизни установленным диагнозом злокачественное новообразование за период, %	Процент показателя за период по отношению к показателю за предыдущий период	x	0,14625	0,00000	0,10405	100,00%	-0,0422	1,0	0,06897	0,33735	389,16%	0,19	1,0	x	x	x	x	0,00000	0,13559	100,00%	-0,01	1,0	0,00000	0,00000	0,00%	-0,15	0,0	
4	Доля взрослых пациентов с установленным диагнозом хроническая обструктивная болезнь легких, выявленными впервые при профилактических осмотрах и диспансеризации за период, от общего числа взрослых пациентов с впервые в жизни установленным диагнозом хроническая обструктивная легочная болезнь за период, %	Процент показателя за период по отношению к показателю за предыдущий период	x	0,44231	0,70370	0,44118	-37,31%	-0,0011	0,0	0,00000	0,25000	100,00%	-0,19	1,0	x	x	x	x	0,70000	0,50000	-28,57%	0,06	0,5	0,00000	0,00000	0,00%	-0,44	0,0	
5	Доля взрослых пациентов с установленным диагнозом сахарный диабет, выявленными впервые при профилактических осмотрах и диспансеризации за период, от общего числа взрослых пациентов с впервые в жизни установленным диагнозом сахарный диабет за период, %	Процент показателя за период по отношению к показателю за предыдущий период	x	0,16399	0,47487	0,16340	-65,59%	-0,0006	0,0	0,16667	0,10345	-37,93%	-0,06	0,0	x	x	x	x	0,56098	0,26190	-53,31%	0,10	0,5	0,00000	0,00000	0,00%	-0,16	0,0	
6	Выполнение плана вакцинации взрослых граждан по эпидемиологическим показателям за период (коронавирусная инфекция COVID-19), %	Достижение планового показателя (100% плана или более)	x	0,94378	x	0,94384	99,35%	0,0001	1,0	x	1,00444	105,73%	0,06	2,0	x	x	x	x	x	0,89357	94,06%	-0,05	0,0	x	0,00000	0,00%	-0,94	0,0	
Оценка эффективности диспансерного наблюдения																													
7	Доля взрослых пациентов с болезнями системы кровообращения*, имеющих высокий риск преждевременной смерти, состоящих под диспансерным наблюдением, от общего числа взрослых пациентов с болезнями системы кровообращения*, имеющих высокий риск преждевременной смерти, за период, на 100 пациентов	Процент показателя за период по отношению к показателю за предыдущий период	x	0,78296	0,57374	0,65388	13,97%	-0,1291	2,0	0,58030	0,92754	59,84%	0,14	2,0	x	x	x	x	0,82503	1,21078	46,76%	0,43	2,0	0,57143	0,91667	60,42%	0,13	2,0	
8	Число взрослых пациентов с болезнями системы кровообращения*, имеющих высокий риск преждевременной смерти, которых за период оказана медицинская помощь в неслучайной форме и (или) скорая медицинская помощь, от общего числа взрослых пациентов с болезнями системы кровообращения*, имеющих высокий риск преждевременной смерти, за период, на 100 пациентов	Уменьшение показателя за период по отношению к показателю в предыдущем периоде	x	0,28619	0,34917	0,30226	-13,44%	0,0161	1,0	0,28974	0,25643	-11,49%	-0,03	1,0	x	x	x	x	0,26119	0,24326	-6,86%	-0,04	0,5	0,50000	0,33333	-33,33%	0,05	1,0	
9	Доля взрослых пациентов с болезнями системы кровообращения, в отношении которых установлено диспансерное наблюдение за период, от общего числа взрослых пациентов с впервые в жизни установленным диагнозом болезни системы кровообращения за период, %	Достижение планового показателя (100% плана или более)	x	0,28051	x	0,27300	42,00%	-0,0075	0,0	x	0,33731	51,89%	0,06	0,5	x	x	x	x	x	0,26275	40,42%	-0,02	0,0	x	0,50000	76,92%	0,22	0,5	
10	Доля взрослых пациентов с установленным диагнозом хроническая обструктивная болезнь легких, в отношении которых установлено диспансерное наблюдение за период, от общего числа взрослых пациентов с впервые в жизни установленным диагнозом хроническая обструктивная болезнь легких за период, %	Достижение планового показателя (100% плана или более)	x	0,68966	x	0,68421	85,53%	-0,0054	0,0	x	0,00000	0,00%	-0,69	0,0	x	x	x	x	x	1,00000	125,00%	0,31	1,0	x	0,00000	0,00%	-0,69	0,0	
11	Доля взрослых пациентов с установленным диагнозом сахарный диабет, в отношении которых установлено диспансерное наблюдение за период, от общего числа взрослых пациентов с впервые в жизни установленным диагнозом сахарный диабет за период, %	Достижение планового показателя (100% плана или более)	x	0,15991	x	0,07292	9,11%	-0,0870	0,0	x	0,86538	108,17%	0,71	2,0	x	x	x	x	x	0,03226	4,03%	-0,13	0,0	x	0,50000	62,50%	0,34	1,0	
12	Доля взрослых пациентов, госпитализированных за период по экстренным показаниям в связи с обострением (декомпенсацией) состояний, по поводу которых пациент находится под диспансерным наблюдением, от общего числа взрослых пациентов, находящихся под диспансерным наблюдением за период, %	Уменьшение показателя за период по отношению к показателю в предыдущий период	x	0,00649	0,00541	0,00641	18,54%	-0,0001	0,5	0,00646	0,00770	19,19%	0,00	0,0	x	x	x	x	0,00396	0,00587	48,04%	0,00	0,5	0,02055	0,00000	-100,00%	-0,01	1,0	
13	Доля взрослых пациентов, повторно госпитализированных за период по причине заболеваний сердечно-сосудистой системы или их осложнений в течение года с момента предыдущей госпитализации, от общего числа взрослых пациентов, госпитализированных за период по причине заболеваний сердечно-сосудистой системы или их осложнений, %	Уменьшение показателя за период по отношению к показателю в предыдущий период	x	0,27120	0,26271	0,25766	-1,92%	-0,0135	1,0	0,25667	0,24250	-5,52%	-0,03	1,0	x	x	x	x	0,27586	0,32765	18,77%	0,06	0,0	0,00000	0,00000	0,00%	-0,27	0,0	
14	Доля взрослых пациентов, находящихся под диспансерным наблюдением по поводу сахарного диабета, у которых впервые зарегистрированы осложнения за период (диабетическая ретинопатия, диабетическая стопа), от общего числа взрослых пациентов, находящихся под диспансерным наблюдением по поводу сахарного диабета за период, %	Уменьшение показателя за период по отношению к показателю в предыдущий период	x	0,00102	0,00084	0,00120	42,20%	0,0002	0,0	0,00233	0,00100	-57,17%	0,00	1,0	x	x	x	x	0,00023	0,00000	-100,00%	0,00	1,0	0,00000	0,00000	0,00%	0,00	0,0	
Итого баллов по блоку 1.										8,0					11,50				0,0						8,5			8,0	
Блок 2. Детское население (от 0 до 17 лет включительно)																													
Оценка эффективности профилактических мероприятий																													
15	Охват вакцинацией детей в рамках Национального календаря прививок, %	Достижение планового показателя (100% плана или более)	x	1,03768	x	x	x	x	0,0	x	0,94997	100,00%	-0,09	1,0	x	1,05029	110,56%	0,01	1,0	x	0,95214	100,23%	-0,09	1,0	x	x	x	0,0	

№	Наименование показателя	Оценка результата	Планируемые показатели на 2024 год (по ДП)	Среднее значение по округу Сводными по показателям за отчетный период	ГБУЗ "Городская больница №1 им. Н.И. Пирогова""					ГБУЗ «Городская больница №4»					ГБУЗ "Городская больница №5-ЦОЗМИР"					ГБУЗ «Городская больница №9»					ЧБВМУ им. П.С. Нахимова				
					Факт за 9 мес 2023	Факт за 9 мес 2024	Прирост показателя % / выполнение плана %	Значение относительно среднего показателя по г. Своятово	Выполнение показателя, баллов	Факт за 9 мес 2023	Факт за 9 мес 2024	Прирост показателя % / выполнение плана %	Значение относительно среднего показателя по г. Своятово	Выполнение показателя, баллов	Факт за 9 мес 2023	Факт за 9 мес 2024	Прирост показателя % / выполнение плана %	Значение относительно среднего показателя по г. Своятово	Выполнение показателя, баллов	Факт за 9 мес 2023	Факт за 9 мес 2024	Прирост показателя % / выполнение плана %	Значение относительно среднего показателя по г. Своятово	Выполнение показателя, баллов	Факт за 9 мес 2023	Факт за 9 мес 2024	Прирост показателя % / выполнение плана %	Значение относительно среднего показателя по г. Своятово	Выполнение показателя, баллов
16	Доля детей, в отношении которых установлено дистанционное наблюдение по поводу болезней костно-мышечной системы и соединительной ткани за период, от общего числа детей с впервые в жизни установленными диагнозами болезней костно-мышечной системы и соединительной ткани за период, %	Достижение планового показателя (100% от числа подлежащих дистанционному наблюдению)	0,90000	0,39130	x	x	x	x	0,0	x	0,27692	30,77%	-0,11	0,0	x	0,41914	46,57%	0,03	0,5	x	0,21296	23,66%	-0,18	0,0	x	x	x	x	0,0
17	Доля детей, в отношении которых установлено дистанционное наблюдение по поводу болезней глаза и его придаточного аппарата за период, от общего числа детей с впервые в жизни установленными диагнозами болезней глаза и его придаточного аппарата за период, %	Достижение планового показателя (100% от числа подлежащих дистанционному наблюдению)	0,90000	1,91643	x	x	x	x	0,0	x	1,50505	167,23%	-0,41	1,0	x	2,01690	224,10%	0,10	1,0	x	1,83190	203,54%	-0,08	1,0	x	x	x	x	0,0
18	Доля детей, в отношении которых установлено дистанционное наблюдение по поводу болезней органов пищеварения за период, от общего числа детей с впервые в жизни установленными диагнозами болезней органов пищеварения за период, %	Достижение планового показателя (100% от числа подлежащих дистанционному наблюдению)	0,90000	0,28264	x	x	x	x	0,0	x	0,14152	15,72%	-0,14	0,0	x	0,30635	34,04%	0,02	0,5	x	0,23499	26,11%	-0,05	0,0	x	x	x	x	0,0
19	Доля детей, в отношении которых установлено дистанционное наблюдение по поводу болезней системы кровообращения за период, от общего числа детей с впервые в жизни установленными диагнозами болезней системы кровообращения за период, %	Достижение планового показателя (100% от числа подлежащих дистанционному наблюдению)	0,90000	1,25000	x	x	x	x	0,0	x	5,00000	555,56%	3,75	2,0	x	1,14286	126,98%	-0,11	2,0	x	0,87500	97,22%	-0,38	0,0	x	x	x	x	0,0
20	Доля детей, в отношении которых установлено дистанционное наблюдение по поводу болезней эндокринной системы, расстройства питания и нарушения обмена веществ за период, от общего числа детей с впервые в жизни установленными диагнозами болезней эндокринной системы, расстройства питания и нарушения обмена веществ за период, %	Достижение планового показателя (100% от числа подлежащих дистанционному наблюдению)	0,90000	0,08067	x	x	x	x	0,0	x	0,08333	9,26%	0,00	0,5	x	0,08688	9,65%	0,01	0,5	x	0,01754	1,95%	-0,06	0,0	x	x	x	x	0,0
Итого баллов по блоку 2.									0,0					4,50					5,5						2,0				0,0
Блок 3. Оказание акушерско-гинекологической помощи																													
Оценка эффективности профилактических мероприятий																													
21	Доля женщин, отказавшихся от искусственного прерывания беременности, от числа женщин, прошедших добровольное консультирование за период, %	Целевой показатель за период по отношению к показателю за предыдущий период	x	0,14211	0,05286	0,12963	145,22%	-0,0125	1,0	0,11364	0,33333	193,33%	0,19	1,0	x	x	x	x	0,00000	0,04839	100,00%	-0,09	1,0	x	x	x	x	x	x
22	Доля беременных женщин, вакцинированных от коронавирусной инфекции (COVID-19), за период, от числа женщин, состоящих на учете по беременности и родам на начало периода, %	Достижение планового показателя (100% или более)	0,70000	0,01812	x	0,03304	4,72%	0,0149	0,5	x	0,00000	0,00%	-0,02	0,0	x	x	x	x	x	0,00000	0,00000	0,00%	-0,02	0,0	x	x	x	x	0,0
23	Доля женщин с установленным диагнозом злокачественное новообразование шейки матки, выявленным впервые при диспансеризации, от общего числа женщин с установленным диагнозом злокачественное новообразование шейки матки за период, %	Целевой показатель за период по отношению к показателю за предыдущий период	x	0,09091	0,00000	0,00000	0,00%	-0,0909	0,0	0,00000	0,00000	0,00%	-0,09	0,0	x	x	x	x	0,00000	0,00000	0,00%	-0,09	0,0	0,00000	0,00000	0,00%	-0,09	0,0	
24	Доля женщин с установленным диагнозом злокачественное новообразование молочной железы, выявленным впервые при диспансеризации, от общего числа женщин с установленным диагнозом злокачественное новообразование молочной железы за период, %	Целевой показатель за период по отношению к показателю за предыдущий период	x	0,31250	0,00000	0,47222	100,00%	0,1597	1,0	0,00000	0,11111	100,00%	-0,20	1,0	x	x	x	x	0,00000	0,10526	100,00%	-0,21	1,0	0,00000	0,00000	0,00%	-0,31	0,0	
25	Доля беременных женщин, прошедших скрининг в части оценки антенатального развития плода за период, от общего числа женщин, состоящих на учете по поводу беременности и родов за период, %	Достижение планового показателя (100% или более)	0,94000	0,95674	x	0,95401	101,49%	-0,0027	2,0	x	1,00000	106,38%	0,04	2,0	x	x	x	x	x	0,95814	101,93%	0,00	2,0	x	x	x	x	0,0	
Итого баллов по блоку 3.									4,5					4,00					0,0						4,0				0,0
ВСЕГО баллов:									12,5					20,00					5,5						14,5				8,0
									50,0%					62,5%					78,6%						45,3%				38,1%
Группы медицинских организаций по выполнению показателей		I - выполнившие до 40% показателей; II - от 40% до 60% показателей; III - свыше 60% показателей.		II группа					III группа					III группа					II группа					I группа					

Объем средств, направляемых в медицинские организации по итогам оценки достижения значений показателей результативности деятельности, складывается из двух частей:

1 часть – распределение 70 процентов от объема средств с учетом показателей результативности за соответствующий период.

Указанные средства распределяются среди медицинских организаций II и III групп с учетом численности прикрепленного населения.

2 часть – распределение 30 процентов от объема средств с учетом показателей результативности за соответствующий период.

Указанные средства распределяются среди медицинских организаций III группы с учетом абсолютного количества набранных соответствующими медицинскими организациями баллов.

Общий объем средств, направляемых на оплату медицинской помощи с учетом показателей результативности деятельности в медицинскую организацию III группы за j-тый период определяется путем суммирования I и 2 частей, а для медицинских организаций I группы за j-тый период – равняется нулю.

Оценка достижения медицинскими организациями, оказывающими медицинскую помощь в амбулаторных условиях, значений показателей результативности деятельности за 9 месяцев 2024 года

№п/п	Наименование медицинской организации	Блок 1 (взрослое население от 18 лет и старше)	Блок 2 (детское население от 0 до 17 лет)	Блок 3 (акушерско-гинекологическая помощь)	Итого баллов	Максимальное количество баллов для медицинской организации	Выполнение показателей, %	Группа МО (1 - до 40% показателей 2-от 40 (включительно) до 60% показателей 3- свыше 60% (включительно) показателей)	Снижение / увеличение показателя смертности прикрепленного населения в возрасте от 30 до 69 лет и от 0 до 17 лет за период (за исключением смертности от внешних причин) относительно аналогичного периода прошлого года	
									от 30 до 69	от 0 до 17
1	ГБУЗС "Городская больница № 1"	8,00	не учитывается	4,50	12,50	25	50,0	2	-0,8400	
2	ГБУЗС "Городская больница №4"	11,50	4,50	4,00	20,00	32	62,5	3	7,7900	100,2900
3	ГБУЗС "Горбольница № 5-ЦОЗМИР"	не учитывается	5,50	не учитывается	5,50	7	78,6	3		-0,5200
4	ГБУЗС «Городская больница №9»	8,50	2,00	4,00	14,50	32	45,3	2	-18,7800	-69,4200
5	ЧВВМУ им. П.С. Нахимова	8,00	не учитывается	0,00	8,00	21	38,1	1	0,0000	0,0000

Объем средств, направляемый в медицинские организации по итогам оценки достижения значений показателей результативности деятельности, складывается из

1 часть – распределение 70 процентов от объема средств с учетом показателей результативности за соответствующий период.

Указанные средства распределяются среди медицинских организаций II и III групп с учетом численности прикрепленного населения.

2 часть – распределение 30 процентов от объема средств с учетом показателей результативности за соответствующей период.

Указанные средства распределяются среди медицинских организаций III группы с учетом абсолютного количества набранных соответствующими медицинскими организациями баллов.

Общий объем средств, направляемых на оплату медицинской помощи с учетом показателей результативности деятельности в медицинскую организацию III группы за j-тый период определяется путем суммирования 1 и 2 частей, а для **медицинских организаций I группы за j-тый период – равняется нулю.**

Приложение № 6 к протоколу
от 25.09.2024 № 10

УТВЕРЖДЕНО
Комиссией по разработке
Территориальной программы
обязательного медицинского страхования
города Севастополя
(протокол от 25.09.2024 № 10)

Состав

Рабочей группы по оперативному перераспределению предоставления и
финансового обеспечения медицинской помощи, распределенных между
медицинскими организациями

Председатель:

Гроздова Татьяна Юрьевна – директор Территориального фонда
обязательного медицинского страхования города Севастополя.

Заместители председателя:

- Куваева Маргарита Владимировна – заместитель директора –
начальник Финансово-экономического управления Территориального фонда
обязательного медицинского страхования города Севастополя;
- Островская Анна Валерьевна – первый заместитель директора
Департамента здравоохранения города Севастополя;

Члены рабочей группы:

- Божкова Виталина Олеговна – начальник отдела организации
деятельности участников системы обязательного медицинского страхования
Управления организации обязательного медицинского страхования
Территориального фонда обязательного медицинского страхования города
Севастополя;
- Игнатова Ирина Анатольевна – первый заместитель директора
Территориального фонда обязательного медицинского страхования города
Севастополя;
- Пащенко Татьяна Сергеевна – заместитель директора ГБУЗС
«Медицинский информационно-аналитический центр»;
- Кокарева Юлия Владимировна – Председатель Контрольно-счетной
палаты города Севастополя;
- Манькова Марина Ивановна – заместитель начальника Управления -
начальник отдела организации медицинской помощи взрослому населению
Управления организации медицинской помощи Департамента здравоохранения
города Севастополя;

- Сафонова Евгения Леонидовна – заместитель директора Департамента здравоохранения города Севастополя – начальник Управления экономики и планирования;

- Томилина Ольга Викторовна – заместитель директора – начальник Управления организации обязательного медицинского страхования Территориального фонда обязательного медицинского страхования города Севастополя;

- Шеремет Людмила Степановна – главный врач центра медицинской статистики Государственного бюджетного учреждения здравоохранения Севастополя «Медицинский информационно-аналитический центр».

Секретарь рабочей группы (без права голоса):

- Соловьёва Лилия Ринатовна – консультант отдела контроля качества медицинской помощи и защиты застрахованных лиц Управления организации обязательного медицинского страхования Территориального фонда обязательного медицинского страхования города Севастополя.



Целевые показатели развития онкологической службы утверждены Региональной программой «Борьба с онкологическими заболеваниями» города Севастополя (приложение №2 к Постановлению Правительства города Севастополя от 27.06.2019 №432-ПП «О внесении изменений в постановление Правительства Севастополя от 23.11.2016 №1115-ПП «Об утверждении государственной программы города Севастополя «Развитие здравоохранения в городе Севастополе» с изменениями и дополнениями).

Основной целью региональной программы на плановый период до 2024 года является **снижение смертности от злокачественных новообразований до 229,8 случаев на 100 тысяч населения.**



Показатели работы онкологической службы города Севастополя

№ п/п	Наименование показателя	2022	2023	Август 2024
1.	Смертность от злокачественных новообразований (случаев на 100 тыс. населения)	198,29	186,25	182,36
2.	Доля злокачественных новообразований, выявленных на ранних стадиях (I-II стадии), %	63,9	66,0	65,2
3.	Удельный вес больных со злокачественными новообразованиями, состоящих на учете 5 лет и более, %	53,0	55,9	59,5
4.	Показатель одногодичной летальности больных со злокачественными новообразованиями, %	17,3	15,8	15,0
5.	Доля лиц с онкологическими заболеваниями, прошедших обследование и/или лечение в текущем году из числа состоящих под диспансерным наблюдением, %	73,7	99,3	61,6



Показатели работы онкологической службы города Севастополя

№ п/п	Наименование показателя	2022	2023	Август 2024	Динамика 22 / 23	Динамика 22 / 24
1.	Смертность от злокачественных новообразований (случаев на 100 тыс. населения)	198,29	186,25	182,36	-6,1	-8,0
2.	Доля злокачественных новообразований, выявленных на ранних стадиях (I-II стадии), %	63,9	66,0	65,2	3,3	2,0
3.	Удельный вес больных со злокачественными новообразованиями, состоящих на учете 5 лет и более, %	53,0	55,9	59,5	5,5	12,3
4.	Показатель одногодичной летальности больных со злокачественными новообразованиями, %	17,3	15,8	15,0	-8,7	-13,3
5.	Доля лиц с онкологическими заболеваниями, прошедших обследование и/или лечение в текущем году из числа состоящих под диспансерным наблюдением, %	73,7	99,3	61,6 (прогнозно 92,4)	34,7	25,4



Показатели работы онкологической службы города Севастополя

№ п/п	Наименование показателя	2022	2023	Август 2024	План 2024	Выполнение плана
1.	Смертность от злокачественных новообразований (случаев на 100 тыс. населения)	198,29	186,25	182,36	229,8	-20,6%
2.	Доля злокачественных новообразований, выявленных на ранних стадиях (I-II стадии), %	63,9	66,0	65,2	61,5	+ 6%
3.	Удельный вес больных со злокачественными новообразованиями, состоящих на учете 5 лет и более, %	53,0	55,9	59,5	60	- 0,8%
4.	Показатель одногодичной летальности больных со злокачественными новообразованиями, %	17,3	15,8	15,0	19,1	-21,5%
5.	Доля лиц с онкологическими заболеваниями, прошедших обследование и/или лечение в текущем году из числа состоящих под диспансерным наблюдением, %	73,7	99,3	61,6	80 (53,3 за 8 мес)	+15,6%

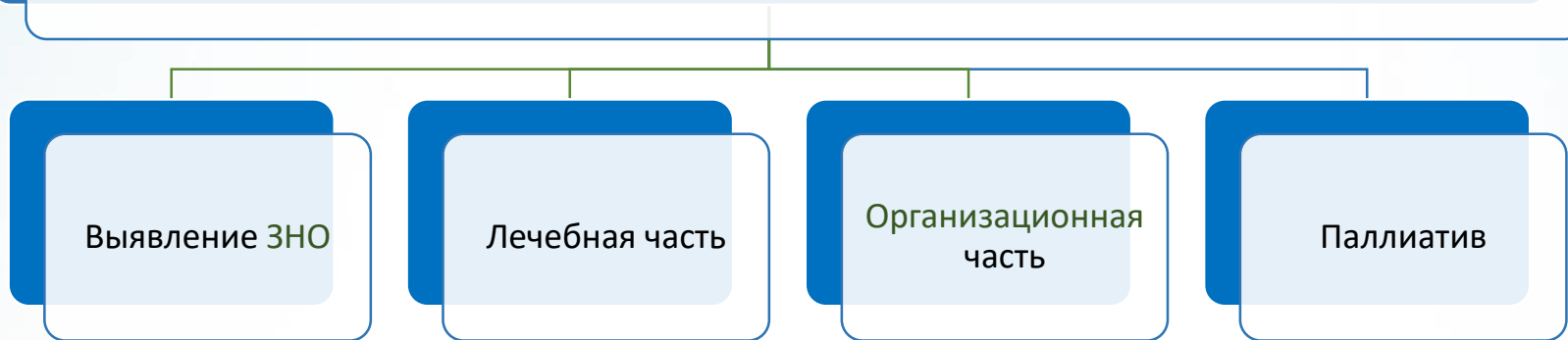


Работа онкологической службы города Севастополя 8 месяцев 2024

Наименование показателя	В среднем по РФ	Целевой показатель по БОЗ	Севастополь
Выявлено случаев	2585	-	2658
Выявлено случаев на ранних стадиях (I-II стадии без выявленных посмертно)	1561	1651	1754
Умерло пациентов	1073	1288	749
Умерло пациентов до 1 года с момента установления диагноза	386	403	317
Состоит на учёте пациентов	15951	-	14362
Состоит на учёте 5 лет и более (пациентов)	9379	8617	8545
Количество лиц с онкологическими заболеваниями, прошедших обследование и/или лечение в текущем году из числа состоящих под диспансерным наблюдением	-	7659	8854



Развитие онкологической службы



Региональный проект города Севастополя «Борьба с онкологическими заболеваниями»

Целевые показатели		2019	2024 факт
1.	Снижение смертности от ЗНО (случаев на 100 тыс. населения)	252,7	182,36
2.	Доля ЗНО, выявленных на ранних стадиях (I-II стадии), %	58,5	66,0
3.	Удельный вес больных с ЗНО, состоящих на учете 5 лет и более, %	41,8	60,0
4.	Показатель одногодичной летальности больных с ЗНО (умерли в течение первого года с момента установления диагноза из числа больных, впервые взятых на учет в предыдущем году), %	24,8	15,0



Выявление ЗНО

Методы

- Соблюдение федеральных стандартов обследования в целях установления диагноза и диспансерного наблюдения
- Смотровые кабинеты
- Диспансеризация
- Скрининг
- Профилактические программы (СМИ, работа с населением)

Цель

- увеличение числа выявленных ЗНО, в том числе на ранних стадиях

Задачи

- оценка ресурсов
- когорта пациентов (трудовые коллективы, численность, возрасты)
- пик выявления нозологии – постепенное расширение целевой группы
- обучение специалистов – врачи, фельдшеры, медицинские сестры, регистраторы

РЕЗУЛЬТАТ - выявление ЗНО на ранних стадиях

58,5%

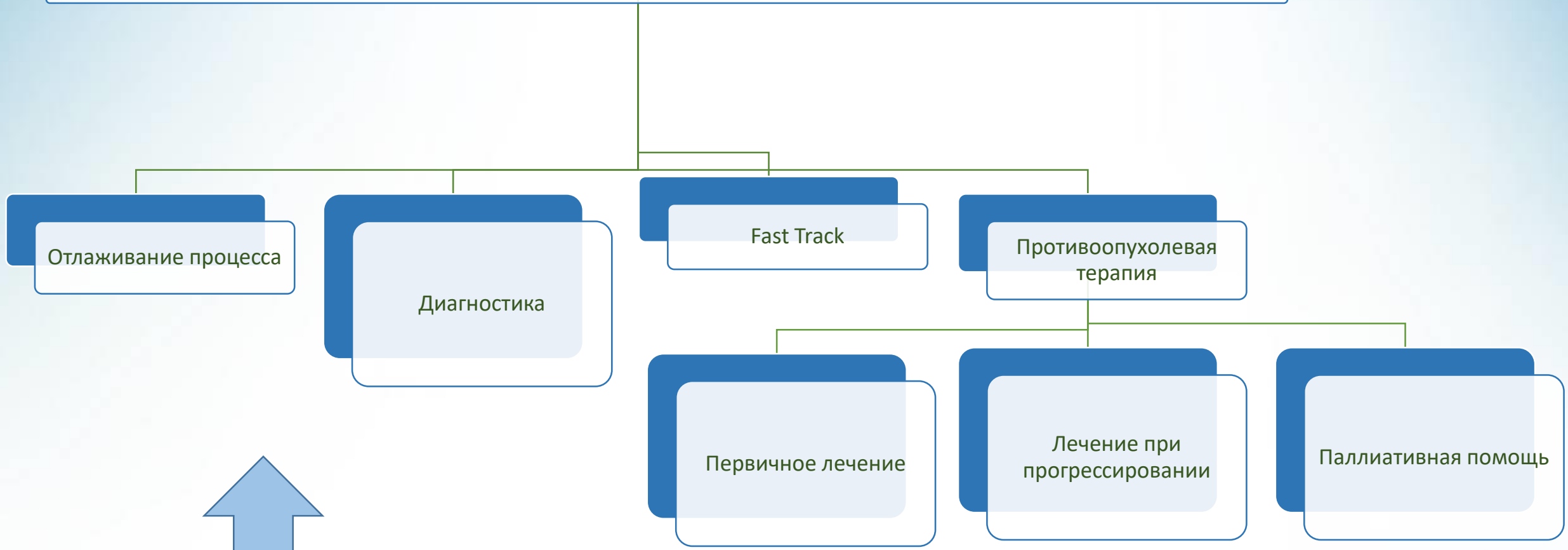
• 2019

66%

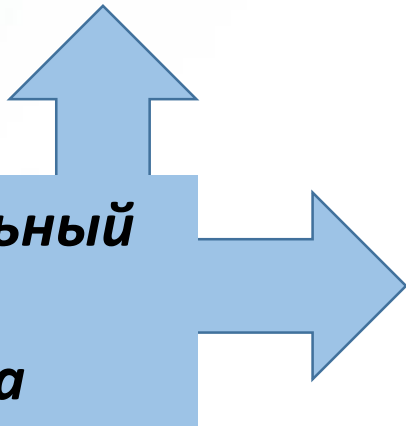
• 2024



Лечебная часть



Виртуальный кабинет пациента





Организационная часть – УЧЕТ!!!

Регистр – использование возможностей

АИС

Канцер-регистр



Диспансерный учет - четкая работа первичной и спец онкопомощи

Пик рецидивов – 3-5 лет

Диспансерное наблюдение в поликлинике по месту жительства



Строгое соблюдение порядка оказания первичной специализированной медицинской помощи

1,0 онколог ПОК на 30 тыс. населения

1,0 онколог ЦАОП на 25 тыс. населения

Лицензирование !!!



Четкое соблюдение стандартов обследования

отследить рецидивы!!!

ЦАОП и ПОК – контрольные обследования и учет



Организационная часть – КАДРЫ!!!

1. Обучение и работа по привлечению выпускников медицинских ВУЗов и СУЗов (Крым и материк), целевые направления на обучение и в ординатуру за счет средств федерального и регионального бюджетов,
2. Привлечение квалифицированных медицинских кадров из других субъектов РФ
3. Внесение изменений в нормативные акты (компенсационные выплаты и ЖИЛЬЁ)
4. Обучение специалистов первичного звена – Дни меланомы, мужского здоровья и т.д.
5. Обучение и обмен опытом специалистов на рабочем месте в ФЦ и на своем рабочем месте специалистами ФЦ
6. Система непрерывного образования медицинских работников (повышение квалификации, участие в профессиональных конференциях и обучающих мероприятиях), в том числе с использованием дистанционных образовательных технологий.



РЕЗУЛЬТАТ – снижение одногодичной летальности

24,8%

• 2019

15,0%

• 2024

РЕЗУЛЬТАТ – рост пятилетней выживаемости

41,8%

• 2019

60,0%

• 2024



• **Благодарю за внимание!**

**Ощепков Василий Николаевич –
главный внештатный специалист-онколог
Департамента здравоохранения города Севастополя,
главный врач ГБУЗС «Севастопольский
городской онкологический диспансер
имени А.А.Задорожного»**

25 сентября 2024